



Soluciones Financieras  
justo a tu Medida

RF N° J-30984132-7

**Bolsa de Valores de Caracas, C.A.**

**BOLETÍN SEMANAL**

**OPERACIONES DEL MERCADO REGULAR DEL 20 AL 24 DE MAYO DE 2024**

Valor	Precio Apertura	Precio Cierre	Var. Abs	Var. Rel.	Precio Promedio	Nro. Operaciones	Cantidad de Acciones	Monto Efectivo	Participación % del total
ARCA INM.VAL."B"	38,50	38,50	-	0,00%	38,4833	2	30	1.154,50	0,03%
B.DE VENEZUELA	10,65	10,95	0,3000	2,82%	10,5917	29	10.559	111.838,20	3,31%
BCO. CARIBE "A"	26,00	23,00	-3,0000	-11,54%	22,4467	34	3.662	82.199,94	2,43%
BCO. PROVINCIAL	3,65	3,70	0,0500	1,37%	3,6526	142	602.754	2.201.611,45	65,14%
BCO.NAC.CREDITO	0,0396	0,0389	-0,0007	-1,77%	0,0384	103	4.749.700	182.486,44	5,40%
BOLSA V. CCAS.	6,30	7,23	0,9300	14,76%	7,1819	49	6.984	50.158,56	1,48%
CANTV CLASE (D)	9,44	9,70	0,2600	2,75%	9,4624	56	10.839	102.563,00	3,03%
CORIMON C.A.	5,89	6,50	0,6100	10,36%	6,1647	9	635	3.914,60	0,12%
CORP.GPO.QUIM.	13,00	15,00	2,0000	15,38%	14,1694	4	183	2.593,00	0,08%
CR.CARABOBO	553,00	663,00	110,0000	19,89%	663,0000	1	1	663,00	0,02%
DOMINGUEZ & CIA	16,15	16,00	-0,1500	-0,93%	16,0162	20	4.239	67.892,60	2,01%
ENVASES VZLOS.	17,60	17,99	0,3900	2,22%	17,9500	20	7.568	135.845,75	4,02%
FAB.N.CEMENTOS	10,00	10,20	0,2000	2,00%	10,1827	5	2.080	21.180,00	0,63%
FONDO V.INM.(A)	150,00	200,00	50,0000	33,33%	190,4167	8	36	6.855,00	0,20%
FONDO V.INM.(B)	13,80	13,25	-0,5500	-3,99%	13,7890	32	5.422	74.763,94	2,21%
GRUPO ZULIANO	22,00	26,35	4,3500	19,77%	25,2834	6	104	2.629,47	0,08%
I.CRECEPYMES -B-	7,980	7,980	-	0,00%	7,9800	1	4	31,92	0,00%
INM.VAL.Y CAP.	19,40	19,40	-	0,00%	19,4387	6	230	4.470,90	0,13%
MANPA, C.A. SACA	2,59	2,58	-0,0100	-0,39%	2,5803	9	3.370	8.695,60	0,26%
MERCANTIL S.(A)	53,00	55,00	2,0000	3,77%	53,7627	17	283	15.214,85	0,45%
MERCANTIL S.(B)	53,05	59,00	5,9500	11,22%	53,2827	13	474	25.256,00	0,75%
PIVCA CLASE "B"	950,00	1.000,00	50,0000	5,26%	962,5000	2	4	3.850,00	0,11%
PROAGRO	1,20	1,17	-0,0300	-2,50%	1,1709	23	8.607	10.078,02	0,30%
PRODUCTOS EFE	6,50	5,30	-1,2000	-18,46%	6,4392	24	1.193	7.681,95	0,23%
PROTINAL	4,00	4,49	0,4900	12,25%	4,4896	13	1.186	5.324,64	0,16%
R.S.TERESA "B"	3,84	3,97	0,1300	3,39%	3,8727	35	3.958	15.328,31	0,45%
RON STA. TERESA	8,50	9,35	0,8500	10,00%	8,7220	42	23.660	206.361,91	6,11%
SIVENSA, S.A.	5,55	5,55	-	0,00%	5,2021	9	665	3.459,38	0,10%
T. PALO GRANDE	0,2800	0,2500	-0,0300	-10,71%	0,2640	11	96.900	25.577,30	0,76%
<b>OPERACIONES DEL MERCADO ALTERNATIVO DEL 20 AL 24 DE MAYO DEL 2024</b>									<b>100,00%</b>
ALALZA INV. "B"	30,00	30,00	-	0,00%	39,0000	1	3	117,00	5,66%
RENDIV.F.M.I.C.C	7,00	7,00	-	0,00%	7,0000	1	75	525,00	25,40%
VENEALTERNA "B"	75,00	75,00	-	0,00%	74,9989	2	19	1.424,98	68,94%
<b>TOTAL</b>						<b>729</b>	<b>5.545.427</b>	<b>3.381.747,21</b>	<b>100,00%</b>

**OPERACIONES A PLAZO DEL 20 AL 24 DE MAYO DE 2024**

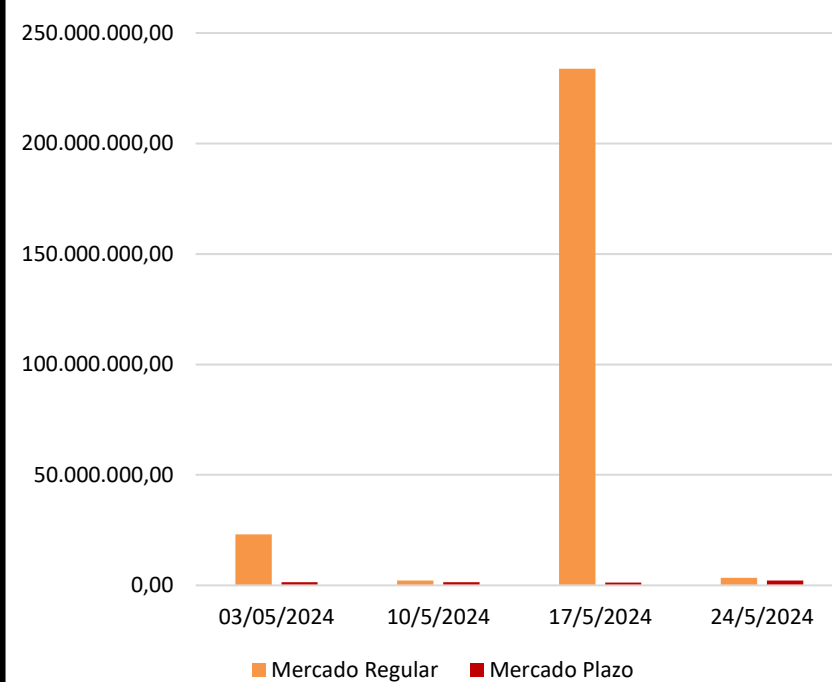
Empresas	Precio Promedio	Nro. Operaciones	Cantidad de Acciones	Monto Efectivo
ARCA INM.VAL."B"	38,6667	2	975,00	37.700,00
B.DE VENEZUELA	11,0000	2	555,00	6.105,00
BCO. CARIBE "A"	22,3000	1	100,00	2.230,00
BCO. PROVINCIAL	3,6484	7	291.471,00	1.063.416,35
BCO.NAC.CREDITO	0,0389	13	8.167.800,00	318.097,62
BOLSA V. CCAS.	6,8932	4	15.650,00	107.879,00
CANTV CLASE (D)	9,1235	3	245,00	2.235,25
ENVASES VZLOS.	17,6429	3	2.800,00	49.400,00
FAB.N.CEMENTOS	10,2000	1	230,00	2.346,00
FONDO V.INM.(B)	13,6606	2	2.516,00	34.370,00
MANPA, C.A. SACA	2,3000	1	5.000,00	11.500,00
MERCANTIL S.(A)	54,0000	1	50,00	2.700,00
MERCANTIL S.(B)	53,0000	1	30,00	1.590,00
PIVCA CLASE "B"	716,6667	2	18,00	12.900,00
PROAGRO	1,1500	2	3.600,00	4.140,00
PRODUCTOS EFE	6,5000	1	500,00	3.250,00
R.S.TERESA "B"	3,6738	10	26.000,00	95.517,50
RON STA. TERESA	8,3593	12	31.453,00	262.923,85
VENEALTERNA "B"	72,0000	1	1.756,00	126.432,00
<b>TOTAL</b>		<b>69</b>	<b>8.550.749</b>	<b>2.144.732,57</b>

**MERCADO DE RENTA VARIABLE SEMANAL**

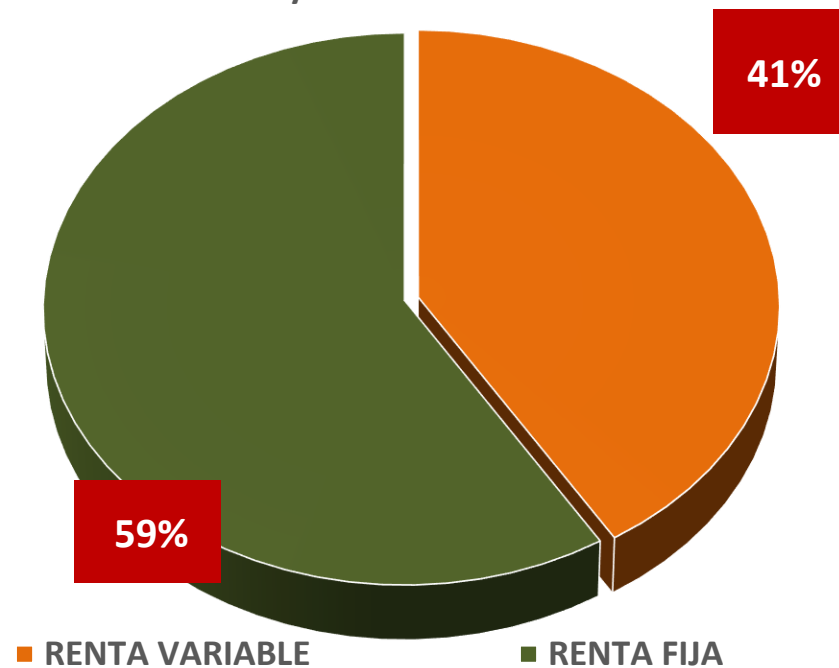


Nro. Operaciones	Cantidad de Acciones	Monto TOTAL RV
<b>798</b>	<b>14.096.176</b>	<b>5.526.479,78</b>

Renta Variable Monto Negociado Semanal 2024 (expresado en Bs)



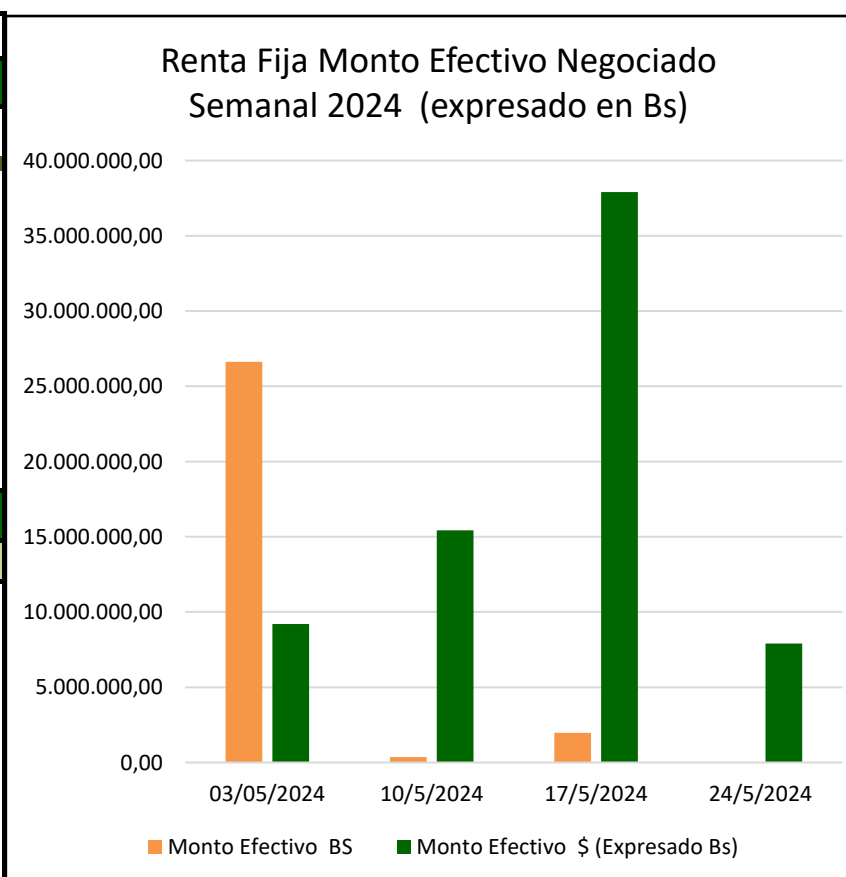
Monto Negociado Semanal RV y RF



**MERCADO DE RENTA FIJA SEMANAL**

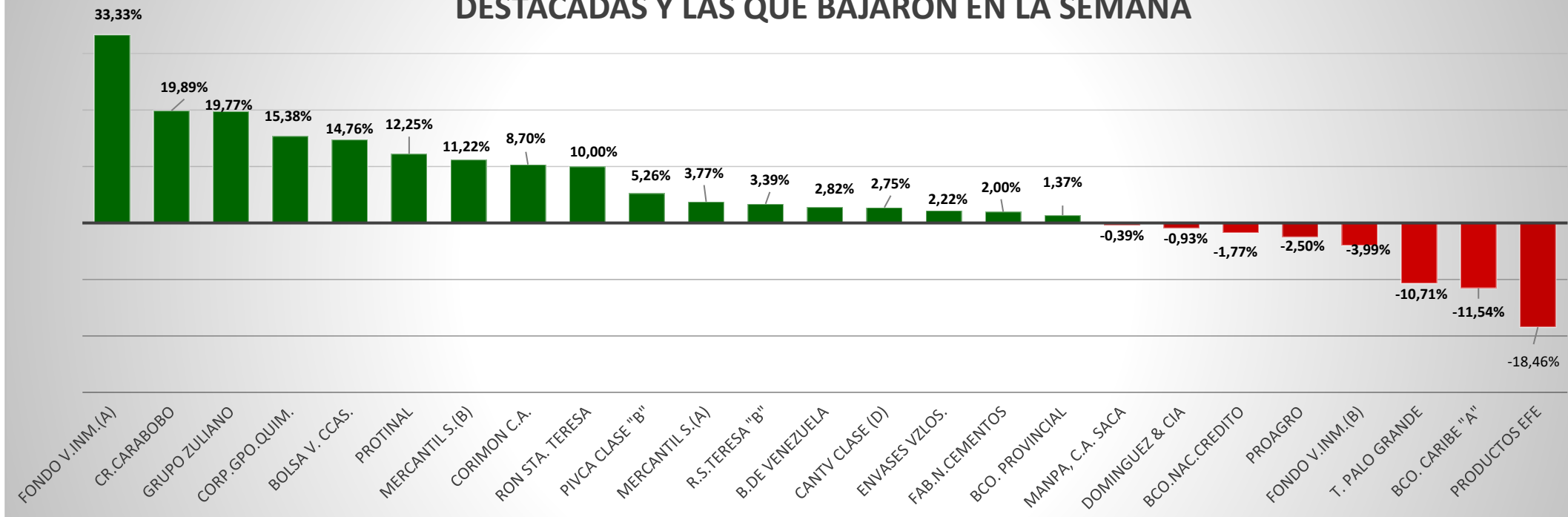
Fecha	Monto Efectivo BS	Monto Efectivo \$ (Expresado Bs)	Total Monto Efectivo
3/5/2024	26.626.400,00	9.205.124,66	35.831.524,66
10/5/2024	355.230,00	15.430.888,24	15.786.118,24
17/5/2024	1.969.445,00	37.913.191,72	39.882.636,72
24/5/2024	3.700,00	7.901.335,70	7.905.035,70

OPERACIONES DE TÍTULOS DE DEUDA - SECTOR PRIVADO				
Valor	Precio Promedio	Nro. Operaciones	Nominal Colocado	Monto Efectivo
QUIM.LMV.23 S-1P	100%	1	3.700,00	3.700,00
AGR.S.M.23-1S8\$P	100%	4	30.000,00	1.096.740,00
BOTALON 23 S.1\$P	100%	4	6.534,00	238.793,70
DAMASCO 23-1S2\$	100%	1	5.000,00	182.800,00
GENIA 23-3,S-3\$	100%	3	150.000,00	5.483.380,00
PUROLOMO 23 S2\$P	100%	1	24.600,00	899.622,00
<b>TOTAL</b>		<b>14</b>	<b>7.905.035,70</b>	<b>7.905.035,70</b>
CERTIFICADOS DE FINANCIAMIENTO BURSÁTIL DEL 20 AL 24 DE MAYO DEL 2024				
Valor	Precio Promedio	Nro. Operaciones	Nominal Colocado	Monto Efectivo
C.F.B. C1168A	100%	1	400.000,00	400.000,00
C.F.B. C1251A	99,50%	1	2.000.000,00	2.000.000,00
C.F.B. C1344A	99,911%	1	373.494,00	373.494,00
C.F.B. C1345A	99,911%	1	1.465.492,00	1.465.492,00
C.F.B. C1346A	99,911%	1	150.962,00	150.962,00
C.F.B. C1347A	99,970%	1	439.200,00	439.200,00
C.F.B. C1348A	99,911%	1	6.094,00	6.094,00
C.F.B. C1349A	99,911%	1	4.063,00	4.063,00
C.F.B. C1350A	99,911%	1	374.723,00	374.723,00
C.F.B. C1351A	99,911%	1	106.074,00	106.074,00
C.F.B. C1352A	99,911%	1	10.385,00	10.385,00
C.F.B. C1353A	99,911%	1	734.882,00	734.882,00
C.F.B. C1354A	99,911%	1	12.336,00	12.336,00
C.F.B. C1355A	99,911%	1	153.624,00	153.624,00
C.F.B. C1356A	99,911%	1	383.719,00	383.719,00
C.F.B. C1357A	99,911%	1	3.694,00	3.694,00
C.F.B. C1358A	99,911%	1	29.748,00	29.748,00
C.F.B. C1359A	99,911%	1	83.980,00	83.980,00
C.F.B. C1360A	99,911%	1	3.321,00	3.321,00
C.F.B. C1361A	99,911%	1	16.582,00	16.582,00
C.F.B. C1362A	99,911%	1	109.068,00	109.068,00
C.F.B. C1363A	99,911%	1	1.721,00	1.721,00
C.F.B. C1364A	99,911%	1	512,00	512,00
C.F.B. C1365A	99,911%	1	635.403,00	635.403,00
C.F.B. C1366A	99,911%	1	26.660,00	26.660,00
C.F.B. C1367A	99,911%	1	141.957,00	141.957,00
C.F.B. C1368A	99,911%	1	86.273,00	86.273,00
C.F.B. C1369A	99,911%	1	212.830,00	212.830,00
C.F.B. C1370A	99,911%	1	1.701.205,00	1.701.205,00
C.F.B. C1371A	99,911%	1	64.933,00	64.933,00
C.F.B. C1372A	99,911%	1	9.141,00	9.141,00
C.F.B. C1373A	99,911%	1	131.874,00	131.874,00
C.F.B. C1374A	99,911%	1	224.941,00	224.941,00
C.F.B. C1375A	99,911%	1	401.870,00	401.870,00
C.F.B. C1376A	99,911%	1	201.180,00	201.180,00
C.F.B. C1377A	99,911%	1	101.550,00	101.550,00
C.F.B. C1378A	99,911%	1	3.884,00	3.884,00
C.F.B. C1379A	99,911%	1	6.263,00	6.263,00
C.F.B. C1380A	99,911%	1	69.236,00	69.236,00



C.F.B. C1381A	99,911%	1	2.949,00	2.949,00
C.F.B. C1382A	99,911%	1	13.284,00	13.284,00
C.F.B. C1383A	99,911%	1	126.480,00	126.480,00
C.F.B. C1384A	99,911%	1	321.439,00	321.439,00
C.F.B. C1385A	99,911%	1	12.420,00	12.420,00
C.F.B. C1386A	99,911%	1	139.018,00	139.018,00
C.F.B. C1387A	99,911%	1	1.949,00	1.949,00
C.F.B. C1388A	99,911%	1	450.811,00	450.811,00
C.F.B. C1389A	99,911%	1	14.527,00	14.527,00
C.F.B. C1390A	99,911%	1	22.328,00	22.328,00
C.F.B. C1391A	99,911%	1	23.069,00	23.069,00
C.F.B. C1392A	99,911%	1	69.111,00	69.111,00
C.F.B. C1393A	99,911%	1	424.347,00	424.347,00
C.F.B. C1394A	99,911%	1	8.939,00	8.939,00
C.F.B. C1395A	99,911%	1	914,00	914,00
C.F.B. C1396A	99,911%	1	206.833,00	206.833,00
C.F.B. C1397A	99,911%	1	33.324,00	33.324,00
C.F.B. C1398A	99,911%	1	171.873,00	171.873,00
C.F.B. C1399A	99,911%	1	46.675,00	46.675,00
C.F.B. C1400A	99,911%	1	41.895,00	41.895,00
C.F.B. C1401A	99,911%	1	196.470,00	196.470,00
C.F.B. C1402A	99,911%	1	1.053.021,00	1.053.021,00
C.F.B. C1403A	99,911%	1	225.271,00	225.271,00
C.F.B. C1404A	99,911%	1	112.591,00	112.591,00
C.F.B. C1405A	99,911%	1	348.784,00	348.784,00
C.F.B. C1406A	99,911%	1	143.266,00	143.266,00
C.F.B. C1407A	99,911%	1	219.047,00	219.047,00
C.F.B. C1408A	99,911%	1	1.079.350,00	1.079.350,00
C.F.B. C1409A	99,911%	1	600.534,00	600.534,00
C.F.B. C1410A	99,911%	1	2.599.638,00	2.599.638,00
C.F.B. C1411A	99,911%	1	201.306,00	201.306,00
C.F.B. C1413A	99,956%	1	1.673.325,00	1.673.325,00
C.F.B. C1414A	99,866%	1	5.330,00	5.330,00
C.F.B. C1415A	99,866%	1	59.307,00	59.307,00
C.F.B. C1416A	99,866%	1	40.141,00	40.141,00
C.F.B. C1417A	99,866%	1	494.947,00	494.947,00
C.F.B. C1418A	99,866%	1	29.145,00	29.145,00
C.F.B. C1419A	99,866%	1	10.746,00	10.746,00
C.F.B. C1420A	99,866%	1	65.995,00	65.995,00
C.F.B. C1421A	99,866%	1	27.424,00	27.424,00
C.F.B. C1422A	99,866%	1	54.203,00	54.203,00
C.F.B. C1423A	99,866%	1	14.350,00	14.350,00
C.F.B. C1424A	99,866%	1	95.943,00	95.943,00
C.F.B. C1425A	99,866%	1	1.491.877,00	1.491.877,00
C.F.B. C1426A	99,866%	1	837.917,00	837.917,00
C.F.B. C1427A	99,866%	1	3.114.338,00	3.114.338,00
C.F.B. C1428A	99,866%	1	2.238,00	2.238,00
C.F.B. C1429A	99,866%	1	18.847,00	18.847,00
C.F.B. C1430A	99,866%	1	17.973,00	17.973,00
C.F.B. C1431A	99,866%	1	696.441,00	696.441,00
C.F.B. C1432A	99,866%	1	378.098,00	378.098,00
C.F.B. C1106A	100%	1	54.658,00	1.998.859,46
<b>Total</b>		<b>91</b>	<b>30.921.781,46</b>	<b>30.921.781,46</b>

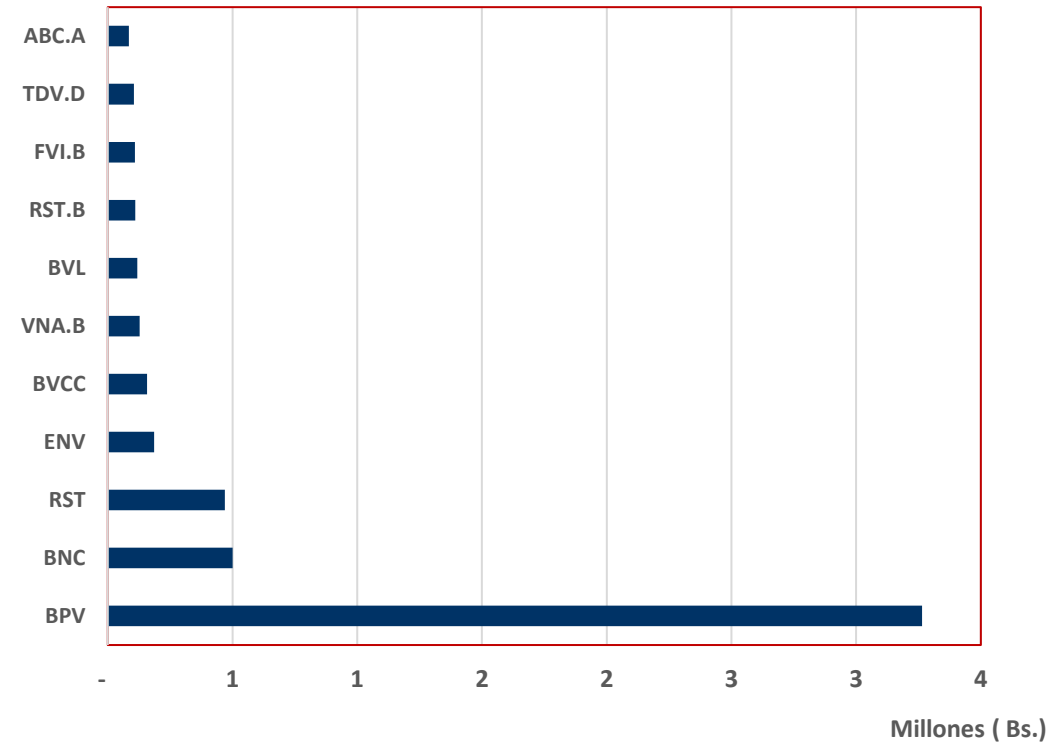
### DESTACADAS Y LAS QUE BAJARON EN LA SEMANA



### TÍTULOS MAS NEGOCIADOS DEL 20 AL 24 MAYO 2024

Empresas	Símbolo	Cantidad	Monto (Bs.)
BCO. PROVINCIAL	BPV	894.225	3.265.028
BCO.NAC.CREDITO	BNC	12.917.500	500.584
RON STA. TERESA	RST	55.113	469.286
ENVASES VZLOS.	ENV	10.368	185.246
BOLSA V. CCAS.	BVCC	22.634	158.038
VENEALTERNA "B"	VNA.B	1.775	127.857
B.DE VENEZUELA	BVL	11.114	117.943
R.S.TERESA "B"	RST.B	29.958	110.846
FONDO V.INM.(B)	FVI.B	7.938	109.134
CANTV CLASE (D)	TDV.D	11.084	104.798
BCO. CARIBE "A"	ABC.A	3.762	84.430
<b>Monto Efectivo Negociado</b>			<b>5.233.189,05</b>

### Top 11 Títulos más negociados



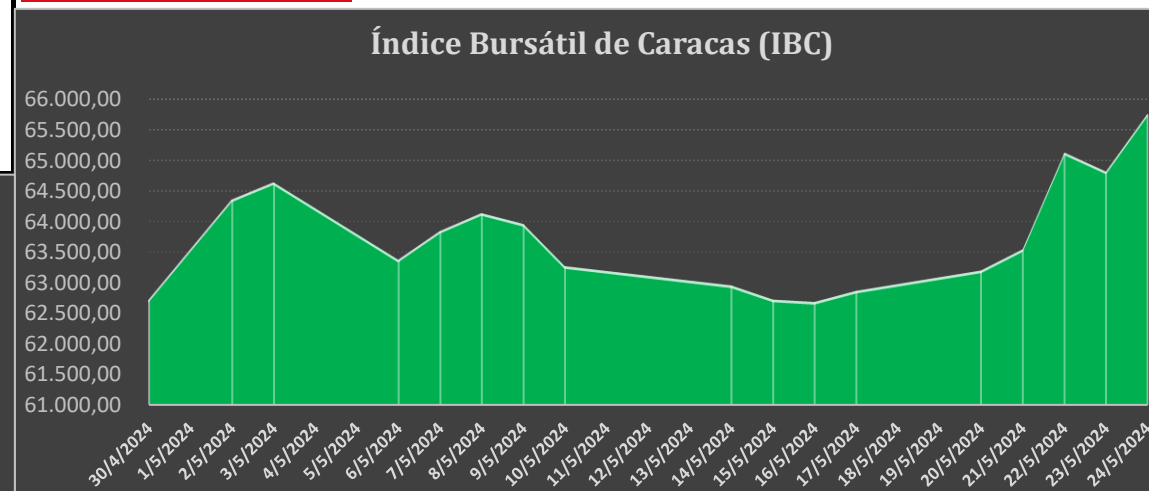
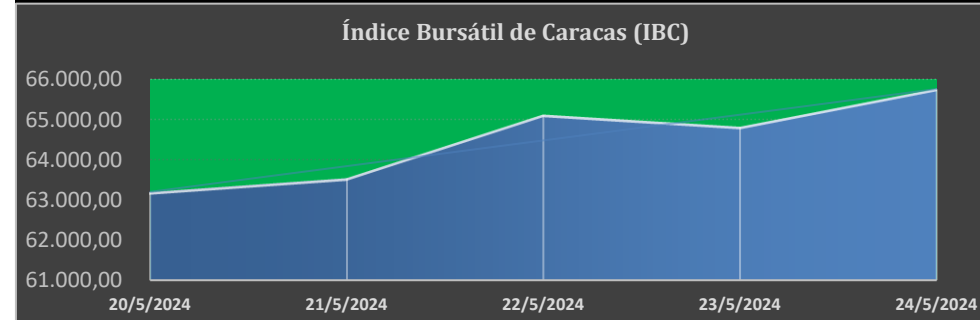
INDICES BURSATILES SEMANAL

	Apertura	Cierre	VAR. ABS	VAR. REL	Máx. En 12 Meses	Mín. En 12 Meses
<b>IBC</b>	62.859,55	65.752,09	<b>2.892,54</b>	<b>4,60%</b>	66.016,25	31.884,43
<b>Industrial</b>	34.135,08	36.561,36	<b>2.426,28</b>	<b>7,11%</b>	36.561,36	15.409,68
<b>Financiero</b>	109.642,77	113.604,02	<b>3.961,25</b>	<b>3,61%</b>	121.019,49	57.784,25



Reporte de Índices desde 23/04/2024 hasta 17/05/2024

FECHA	INDICE_BVC	FINANCIERO	INDUSTRIAL	Apertura	Cierre	Var. Abs.	Var. Rel.
30/4/2024	62.713,43	112.803,49	31.340,82	<b>62.859,55</b>	<b>65.752,09</b>	<b>2.892,54</b>	<b>4,60%</b>
2/5/2024	64.350,48	116.022,48	31.941,94	<b>57.832,46</b>	<b>65.752,09</b>	<b>7.919,63</b>	<b>13,69%</b>
3/5/2024	<b>64.629,60</b>	<b>116.627,82</b>	<b>31.999,76</b>	Reporte de Indices desde 20/05/2024 hasta 24/05/2024			
6/5/2024	63.369,31	114.161,86	<b>31.527,34</b>	Máximos del período desde 20/05/2024 hasta 24/05/2024			
7/5/2024	63.838,69	114.733,52	31.978,14	<b>MAX_BVC</b>	<b>MAX_FINAN</b>	<b>MAX_INDUS</b>	
8/5/2024	<b>64.127,90</b>	<b>115.959,75</b>	31.561,53	<b>65.752,09</b>	<b>113.604,02</b>	<b>36.561,36</b>	
9/5/2024	63.950,07	114.957,04	32.015,38	Mínimos del período desde 20/05/2024 hasta 24/05/2024			
10/5/2024	<b>63.262,05</b>	<b>113.063,25</b>	<b>32.193,09</b>	<b>MIN_BVC</b>	<b>MIN_FINAN</b>	<b>MIN_INDUS</b>	
14/5/2024	<b>62.946,97</b>	<b>111.802,82</b>	<b>32.586,94</b>	<b>63.189,52</b>	<b>109.730,86</b>	<b>34.701,68</b>	
15/5/2024	62.719,36	110.505,68	33.179,21	Reporte de Indices desde 20/05/2024 hasta 24/05/2024			
16/5/2024	<b>62.680,67</b>	<b>109.223,24</b>	34.123,39	Máximos del período desde 20/05/2024 hasta 24/05/2024			
17/5/2024	62.859,55	109.642,77	<b>34.135,08</b>	Mínimos del período desde 20/05/2024 hasta 24/05/2024			
20/5/2024	<b>63.189,52</b>	<b>109.730,86</b>	<b>34.701,68</b>	Máximos del período desde 20/05/2024 hasta 24/05/2024			
21/5/2024	63.537,36	110.113,42	35.068,74	Mínimos del período desde 20/05/2024 hasta 24/05/2024			
22/5/2024	65.113,60	113.021,91	35.799,79	Máximos del período desde 20/05/2024 hasta 24/05/2024			
23/5/2024	64.807,15	112.282,16	35.793,46	Mínimos del período desde 20/05/2024 hasta 24/05/2024			
24/5/2024	<b>65.752,09</b>	<b>113.604,02</b>	<b>36.561,36</b>	Máximos del período desde 20/05/2024 hasta 24/05/2024			





NOTAS DEL MERCADO

**BOLSA DE VALORES DE CARACAS**

**HECHO DE INTERES DERECHO DE SUSCRIPCIÓN "BVC.D"**

NOTIFICACION

Se informa a los accionistas de la Bolsa de Valores de Caracas, C.A., y al público en general, que a partir del lunes 27 de mayo de 2024 se inicia el período para la negociación de los Derechos de Suscripción asignados a través de pizarra de cotizaciones.

El símbolo que identifica a los Derechos de Suscripción es:

Símbolo	Descripción
BVC.D	Bolsa de Valores de Caracas (Derechos)

El precio teórico de referencia de los derechos responde a la siguiente fórmula:

$$\text{Precio Teórico del Derecho} = \text{Precio de Cierre} - \text{Precio Suscripción}$$

Donde:

**Precio de Cierre** = Precio de cierre de la acción de la Bolsa de Valores de Caracas para el 24-05-2024 (Bs. 7,23 por acción)

**Precio de Suscripción** = El equivalente en Bolívares al tipo de cambio oficial publicado por el Banco Central de Venezuela (Bs. 36,5219) de USD. 0,10.

$$\text{Precio Teórico (27 - 05 - 2024)} = 7,23 - 3,65 = \mathbf{3,58}$$

Bolsa de Valores de Caracas

**BANCO PROVINCIAL SA BANCO UNIVERSAL \*\*\*HECHO DE IMPORTANCIA AJUSTE TEÓRICO DIVIDENDO EFECTIVO**

A continuación, se informa el precio de ajuste de las acciones de la sociedad emisora **BANCO PROVINCIAL, SA BANCO UNIVERSAL**., todo ello como consecuencia de un dividendo en efectivo, a razón de Bs. 0,1954887, correspondiente al segundo semestre de 2023, para cada una de las 2.660.000.000 acciones que conforman el Capital Social actual del banco.

<b>Fecha Junta / Asamblea</b>	26/03/2024
<b>Fecha Límite de Transacción con Beneficio</b>	21/05/2024
<b>Fecha Efectiva de Registro del Beneficio</b>	24/05/2024

Nota: En la Asamblea Extraordinaria de Accionistas celebrada 26 de marzo de 2024 se aprobó el pago de un dividendo en efectivo por la cantidad de Bs 520.000.000,00, para ser pagado con cargo a la cuenta Superávit por Aplicar

Símbolo	Precio de Cierre	Precio de Ajuste	Monto de Beneficio
BVL	Bs. 3,70	Bs. 3,51	Bs. 520.000.000,00

**Acciones en Circulación:** 2.660.000.000  
**Dividendo efectivo Total Bs.:** 520.000.000,00